

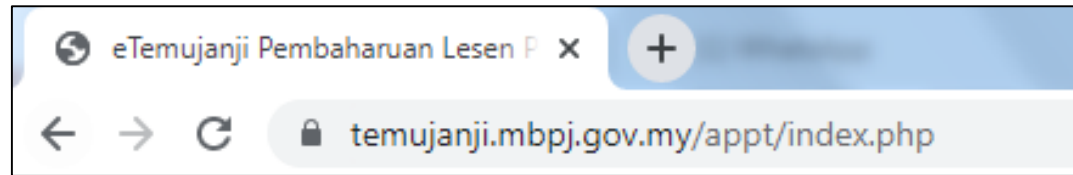


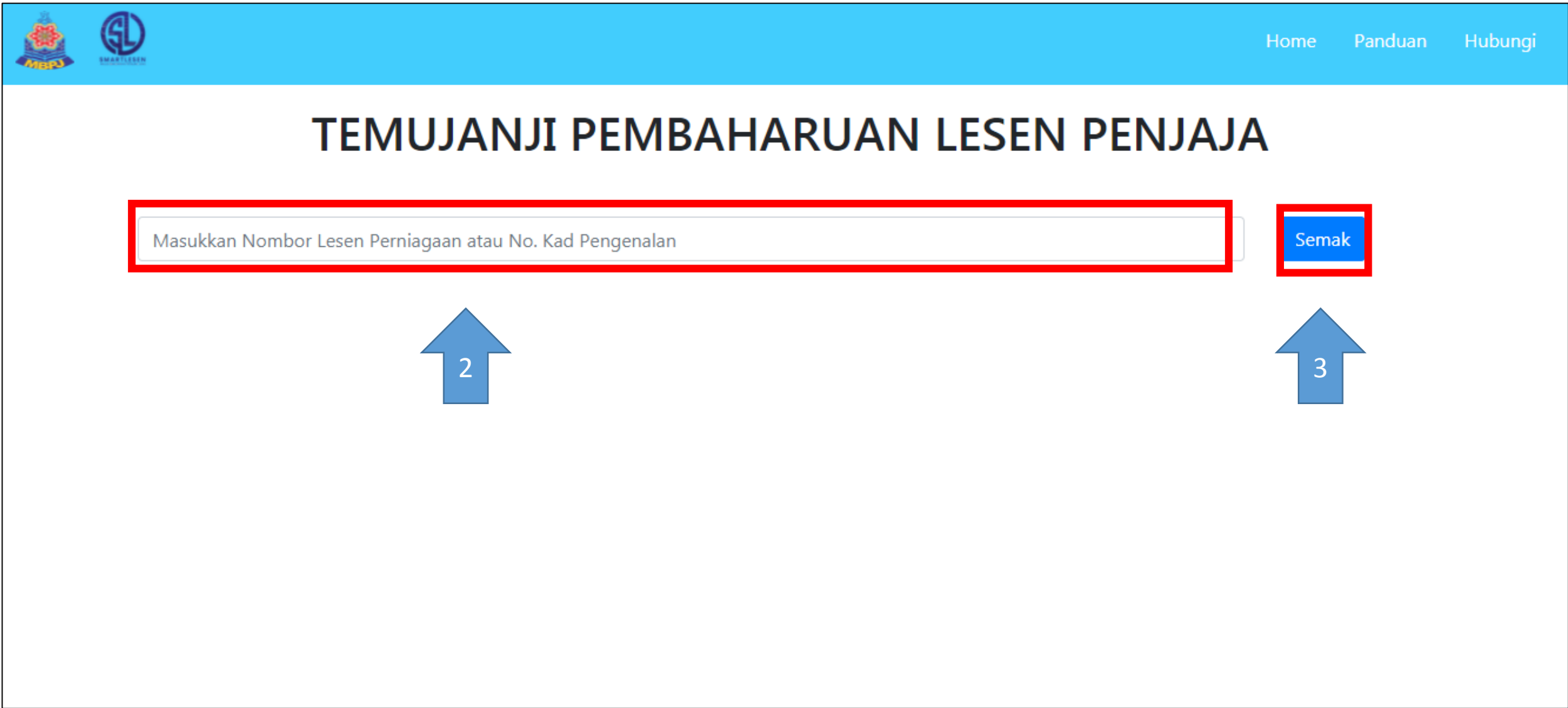


MANUAL SISTEM TEMUJANJI

1. Sistem Temujanji boleh diakses melalui <https://temujanji.mbpj.gov.my/appt/index.php> atau scan pada Kod QR



2. Masukkan No Lesen Perniagaan atau No. Kad Pengenalan pada ruang carian
3. Klik butang semak



The screenshot shows the top navigation bar with logos for MESPJ and SMARTLESEN, and links for Home, Panduan, and Hubungi. The main heading is 'TEMUJANJI PEMBAHARUAN LESEN PENJAJA'. Below the heading is a search input field with the placeholder text 'Masukkan Nombor Lesen Perniagaan atau No. Kad Pengenalan' and a blue 'Semak' button. A red box highlights the search input field, and another red box highlights the 'Semak' button. A blue arrow with the number '2' points to the search input field, and another blue arrow with the number '3' points to the 'Semak' button.

4. Klik pada no akaun lesen yang tertera untuk membuat temujanji

[Home](#)[Panduan](#)[Hubungi](#)

TEMUJANJI PEMBAHARUAN LESEN PENJAJA

MAKLUMAT LESEN

NO AKAUN LESEN	NAMA	NO KP	STATUS	KUMPULAN	KATEGORI
EL5970000609601	MUHAMMAD KHAIRUL ASYRAF BIN RUSLI	9204.	L	GERAI	Lain -lain gerai

Sila klik pada salah satu nombor akaun sahaja untuk set temujanji.



5. Masukkan tarikh temujanji, masa temujanji, emel bagi tujuan penghantaran slip temujanji dan no telefon

6. Klik butang hantar

The screenshot shows a web form for renewing a license. The form fields are as follows:

Nama	MUHAMMAD
No Akaun	EL5970000609601
No KP	9204
Tarikh	
Masa	Sila Pilih Masa
Emel	
No Phone	

Annotations:

- A red box highlights the 'Masa' dropdown menu, with a blue arrow labeled '5' pointing to it.
- A red box highlights the 'Hantar' button, with a blue arrow labeled '6' pointing to it.

Page Header: Home Panduan Hubungi

7. Temujanji telah Berjaya didaftarkan. Semak emel untuk slip temujanji

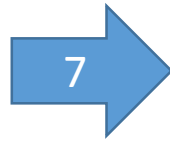


[Home](#)

[Panduan](#)

[Hubungi](#)

TEMUJANJI PEMBAHARUAN LESEN PENJAJA



Temujanji anda telah berjaya didaftarkan. Sila tunjukkan slip temujanji yang dihantar kepada emel anda di kaunter fast lane jika tiada kompaun dan tunggakan sewa (jika berkenaan).

Sila semak INBOX/SPAM folder untuk slip temujanji.

8. Sekiranya anda telah membuat temujanji, skrin akan memaparkan maklumat temujanji seperti berikut.
Tekan cetak untuk cetak semula slip temujanji anda



Home Panduan Hubungi

TEMUJANJI PEMBAHARUAN LESEN PENJAJA

Masukkan Nombor Lesen Perniagaan atau No. Kad Pengenalan Semak

Anda telah membuat temujanji pada 29-OCT-2021 11.45 AM

ID	NO IC	NAMA	TARIKH	MASA	SLIP TEMUJANJI
43	9204	MUHAMMAD	29-OCT-2021	11.45 AM	CETAK

